


# ELEGANT MATRIMONIALE MOTORIZZATA



## SEZIONE TELAIO:

Multistrato di faggio sez. mm 70 x 25




### MOTORE

Doppio motore elettrico da 13.000 NT con doppia batteria di emergenza da 9 volt, **garantito anni 2**

### DOGHE

52 doghe di primissima scelta in multistrato di faggio evaporato, larghezza mm 38, spessore mm 8. Nella parte centrale sono previste 6 doppie doghe con regolatori per lato, che permettono di modificare la rigidità nella zona lombare, assicurando in base al peso, una naturale postura ergonomica




### SUPPORTO

Le doghe sono inserite in particolari sospensioni basculanti "HYTREL", che assicurano la giusta flessibilità per una corretta posizione del corpo



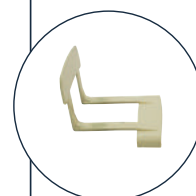
### PIEDI

5 Piedi in massello di faggio diametro 53 mm



### ACCESSORI INCLUSI

Dotata di quattro comode pulsantiere, due con filo e due wireless RF, permettono di trovare la giusta posizione, rimanendo comodamente sdraiati. Dotata di quattro ferma materassi laterali



## ACCESSORI OPZIONALI:



Spondina Laterale  
Universale



Doppia Doga con  
Regolatore 38mm



Cavo Sincronizzatore

# ALTRI MODELLI DISPONIBILI DELLA LINEA ELEGANT



Elegant Singola



Elegant Matrimoniale



Elegant Testiera e Pediera  
Reclinabile Singola



Elegant Testiera e Pediera  
Reclinabile Matrimoniale



Elegant Motorizzata Singola