

VENERE MATRIMONIALE





SEZIONE TELAIO:

Multistrato di faggio sez. mm 60 x 30 o mm 70 x 25

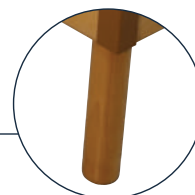
DOGHE

26 doghe curve in multistrato di faggio, larghezza mm 68, spessore mm 8



SUPPORTO

Le doghe sono inseriti nelle asole del telaio con guarnizioni anticigolio



PIEDI

5 Piedi in massello di faggio diametro 53 mm, avvitabili su una robusta piastra

ACCESSORI OPZIONALI:



Fasce Elastiche



Doppia Daga con regolatore di rigidità

ALTRI MODELLI DISPONIBILI DELLA LINEA VENERE



Venere Singola



Venere Singola Lusso



Venere Matrimoniale Lusso



Venere Matrimoniale Doga Unica



Venere Singola - 120