

ZURIGO MOTORIZZATA SINGOLA



SEZIONE TELAIO:

Multistrato di faggio sez. mm 70 x 25


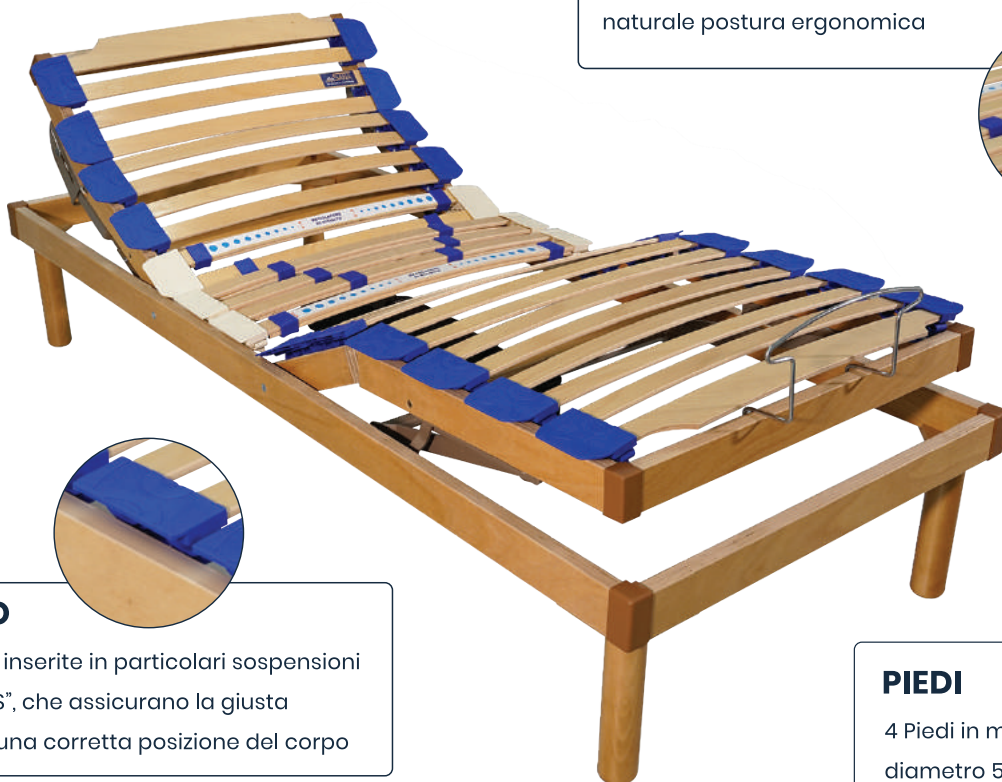



MOTORE

Doppio motore elettrico da 9.000 NT con batteria di emergenza da 9 volt, garantito **anni due**


DOGHE

26 doghe di primissima scelta in multistrato di faggio evaporato, larghezza mm 38, spessore mm 8. Nella parte centrale sono previste 6 doppie doghe con regolatori, che permettono di modificare la rigidità nella zona lombare, assicurando in base al peso, una naturale postura ergonomica



SUPPORTO

Le doghe sono inserite in particolari sospensioni basculanti "SBS", che assicurano la giusta flessibilità per una corretta posizione del corpo



PIEDI

4 Piedi in massello di faggio diametro 53 mm, avvitabili su una robusta piastra

ACCESSORI INCLUSI

Dotata di comoda pulsantiera permette di trovare una giusta posizione, rimanendo comodamente sdraiati



ACCESSORI OPZIONALI:



Ferma Materasso Laterale



Spondina Laterale Universale



Doppia Doga con Regolatore 38mm



Cavo Sincronizzatore

ALTRI MODELLI DISPONIBILI DELLA LINEA ZURIGO



Zurigo Singola



Zurigo Matrimoniale



Zurigo Testiera e Pediera
Reclinabile Singola



Zurigo Testiera e Pediera
Reclinabile Matrimoniale



Zurigo Motorizzata Matrimoniale