

# ZURIGO MOTORIZZATA MATRIMONIALE



## SEZIONE TELAIO:

Multistrato di faggio sez. mm 70 x 25





### MOTORE

Doppio motore elettrico da 9.000 NT per lato, con batteria di emergenza da 9 volt, garantito **anni due**


### DOGHE

52 doghe di primissima scelta in multistrato di faggio evaporato, larghezza mm 38, spessore mm 8. Nella parte centrale sono previste 6 doppie doghe con regolatori per lato, che permettono di modificare la rigidità nella zona lombare, assicurando in base al peso, una naturale postura ergonomica



### SUPPORTO

Le doghe sono inserite in particolari sospensioni "SBS", che assicurano la giusta flessibilità per una corretta posizione del corpo



### PIEDI

5 Piedi in massello di faggio diametro 53 mm, avvitabili su una robusta piastra

### ACCESSORI INCLUSI

Dotata di comoda pulsantiera permette di trovare una giusta posizione, rimanendo comodamente sdraiati



## ACCESSORI OPZIONALI:



Ferma Materasso Laterale



Spondina Laterale Universale



Doppia Doga con Regolatore 38mm



Cavo Sincronizzatore

# ALTRI MODELLI DISPONIBILI DELLA LINEA ZURIGO



Zurigo Singola



Zurigo Matrimoniale



Zurigo Testiera e Pediera  
Reclinabile Singola



Zurigo Testiera e Pediera  
Reclinabile Matrimoniale



Zurigo Motorizzata Singola